

EINSIEDLER MASS-WANDERSCHUHE

Unsere Mass-Wanderschuhe
für leichte Wanderungen bis hin
zu hochalpinen Touren

NEU MIT
3D-DRUCK-
LEISTEN



mass-wanderschuh
by swissbiomechanics

MASS-WANDERSCHUHE

Der Schlüssel zum genussvollen Wandern ist das Laufsystem. Der passende Wanderschuh gibt sicheren Halt, verhindert Blasenbildung und beugt Gelenk- und Muskelschmerzen vor.

Wir haben unsere eigenen Mass-Wanderschuhe entwickelt und finalisieren diese in unserer Werkstatt in Einsiedeln. Durch entsprechende Materialeigenschaften, unterschiedliche Leistenbreiten und Besohlungen ist das Laufsystem nach swissbiomechanics (Mass-Schuh – Mass-Einlage) im Mass-Wanderschuh perfekt integriert.

Alle Mass-Wanderschuhe werden neu mittels einem 3D-gedruckten Leisten angepasst. Dieser Leisten ist das individuelle Abbild Ihrer Füße und ermöglicht eine optimale Nachbearbeitung der Mass-Wanderschuhe. Dadurch erreichen wir den bestmöglichen Fersenhalt, genügend Platz im Rist- und Vorfussbereich oder eine Entlastung bei schwierigen Fussdeformationen.

Für geschmeidiges und schmerzfreies Wandern ab dem ersten Einsatz wird der Mass-Wanderschuh zudem mit unserem Gehsimulator eingelaufen.

Weitere Informationen zu den Mass-Wanderschuhen finden Sie auf www.mass-wanderschuh.ch

KEY FACTS

- + Entwicklung und Finalisierung in der Schweiz
- + Individuelles Laufsystem nach swissbiomechanics
- + Gehsimulator
- + Hochwertige Fertigungstechnologien, hohe Materialanforderungen




6 Monate
Anpassungs-
garantie

JETZT NEU: 3D-DRUCK-LEISTEN

Ihr Fuss wird zum Mass-Leisten und sorgt so für die perfekte Passform Ihrer Mass-Wanderschuhe.


Mittels 3D-Druckverfahren stellen wir neu Ihren persönlichen Leisten her. Die Grundlage bilden die Daten aus der 3D-Fussanalyse. Mit dem gedruckten Leisten haben wir ein exaktes und stabiles Abbild Ihrer Füße, mit welchem wir den Mass-Wanderschuh erstellen.

- + Exakte Passform mit neuester 3D-Technologie
- + Inhouse Druck
- + Minimaler Materialverbrauch
- + Vollständig recycelbar



GEHSIMULATOR

Durch die spezielle Struktur des 3D-Leisten ist es möglich, das Abrollverhalten des Fusses zu imitieren und so die Mass-Wanderschuhe noch besser mit unserem Gehsimulator einzulaufen.



UNSERE EINSIEDLER MASS-WANDERSCHUHE IM ÜBERBLICK



RANGER LOW

Multifunktionsschuh mit geringem Gewicht für Spaziergänge oder leichte Wanderungen.

- Wasserdicht
- Rutschfeste Sohle
- Unisex Modell
- Farben: Rot, Blau und Grau



RANGER

Leichter und sehr komfortabler Allrounder für lange Trekkingtouren.

- Wasserdicht
- Rutschfeste Sohle
- Weiches Leder
- Unisex Modell
- Farben: Rot, Blau und Grau



CHASSERAL

Idealer Backpacking-Schuh mit hohem Gehkomfort für Mehrtages-Bergtouren und harte Trekkingtouren.

- Wasserdicht
- Rutschfeste Sohle
- Unisex Modell
- in 3 versch. Breiten (S,M,L)
- Farben: Rot und Blau



ARRIGO

Leichter Trekking-Schuh für Mehrtagestouren in leichtem alpinen Gelände.

- Wasserdicht
- Rutschfeste Sohle
- Unisex Modell
- Klicköse
- in 2 versch. Breiten (S & M)



DRUSBERG

Klassischer Wanderschuh, in Sommer- und Winterausführung erhältlich.

- Wasserdicht
- Rutschfeste Sohle
- Unisex Modell
- Sommer: Leder-Innenfutter
- Winter: Primaloft-Innenfutter



GLATTALP ICE

Idealer Winterwanderschuh für Schneeschuh-Touren oder Winterwanderungen, mit hohem Schaft und warmen Primaloft-Futter.

- Wasserdicht
- Rutschfeste Sohle
- Unisex Modell
- 200 g Primaloft-Innenfutter



DIABLO

Leichter Allround-Bergschuh mit hohem Schaft für einfache Hochtouren, alpines Gelände und Klettersteige.

- Wasserdicht
- Rutschfeste Sohle
- Unisex Modell
- Klicköse
- in 2 versch. Breiten (S & M)



MALOJA

Allround-Bergschuh mit hohem Schaft für alpines Gelände, Klettersteige und leichte Hochtouren.

- Wasserdicht
- Rutschfeste Sohle
- Unisex Modell
- Klicköse
- in 3 versch. Breiten (S,M,L)



TÖDI

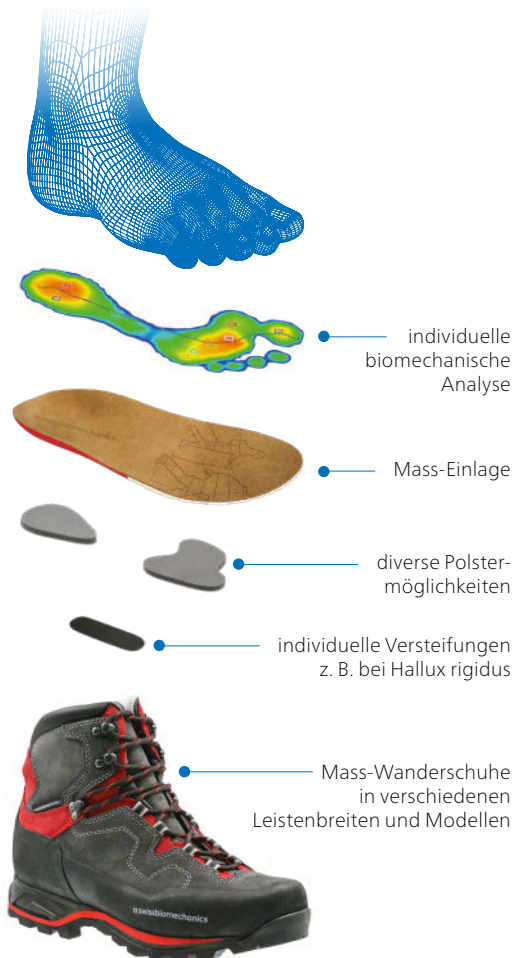
Stabiler, steigeisenfester Bergschuh für hochalpine Touren mit perfektem Halt durch hohen Schaft.

- Wasserdicht
- Rutschfeste Sohle
- Unisex Modell
- Klicköse
- Steigeisenfest

UNSER GANZHEITLICHER ANSATZ

Bei der Anfertigung unserer Mass-Wanderschuhe berücksichtigen wir neben den individuellen Gegebenheiten Ihrer Füße auch allfällige Beschwerden und Ihre ganz persönlichen Anforderungen.

Mit unserem eigens entwickelten Laufsystem, bestehend aus Mass-Einlage und Mass-Schuh, gewährleisten wir eine optimale Wirkungsweise beider Produkte. Jedes Laufsystem nach swissbiomechanics ist einzigartig und basiert auf Ihrer biomechanischen Bewegungsanalyse.



WO WIR SIND

Hier finden Sie die Dienstleistungen von swissbiomechanics



1 EINSIEDELN - Hauptsitz
Zürichstrasse 71
8840 Einsiedeln

5 EINSIEDELN
Hauptstrasse 14
8840 Einsiedeln

9 TENERO
Via Brere
6598 Tenero

2 ZÜRICH
Giesshübelstrasse 15
8045 Zürich

6 ST. GALLEN
Wiesenbachstrasse 5
9030 Abtwil

10 HEERBRUGG
Auerstrasse 9
9435 Heerbrugg

3 CHAM
Zugerstrasse 51
6330 Cham

7 WINTERTHUR
Grüzefeldstrasse 32
8400 Winterthur

11 CHUR
Gürtelstrasse 35
7000 Chur

4 PFÄFFIKON
Churerstrasse 43
8808 Pfäffikon SZ

8 BERN
Schwanengasse 10
3011 Bern

swissbiomechanics

www.swissbiomechanics.ch
info@swissbiomechanics.ch

Tel. +41 (0)55 418 70 60

Folgen Sie uns: